



ТЕРРИТОРИАЛЬНЫЙ ОРГАН ФЕДЕРАЛЬНОЙ СЛУЖБЫ
ГОСУДАРСТВЕННОЙ СТАТИСТИКИ
ПО КАМЧАТСКОМУ КРАЮ

Инвестиции в основной капитал в Камчатском крае



январь-июнь 2023 года



ТЕРРИТОРИАЛЬНЫЙ ОРГАН
ФЕДЕРАЛЬНОЙ СЛУЖБЫ
ГОСУДАРСТВЕННОЙ СТАТИСТИКИ
ПО КАМЧАТСКОМУ КРАЮ

Инвестиции в основной капитал в Камчатском крае

январь-июнь 2023 года*

- 01 Объем инвестиций в основной капитал
- 02 Динамика инвестиций в основной капитал
- 03 Инвестиции в основной капитал по источникам финансирования
- 04 Инвестиции в основной капитал по видам основных фондов
- 05 Инвестиции в основной капитал по видам экономической деятельности
- 06 Инвестиции в основной капитал по регионам Дальневосточного федерального округа

* По данным оперативной статистики.





ОБЪЕМ ИНВЕСТИЦИЙ В ОСНОВНОЙ КАПИТАЛ

МЛН РУБЛЕЙ

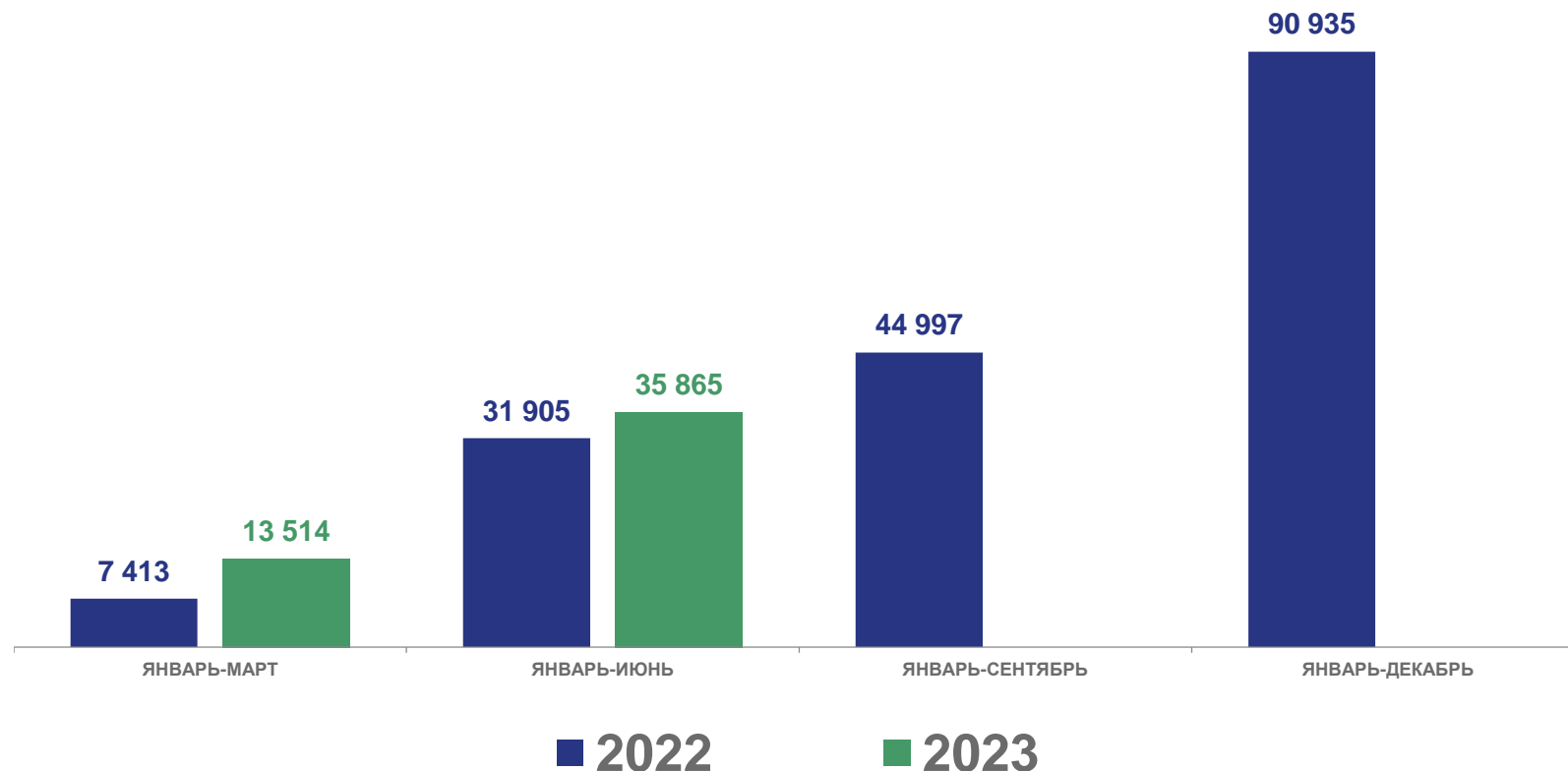
Январь-июнь 2023 года

35 865,3 млн рублей

по полному кругу хозяйствующих субъектов

30 394,0 млн рублей

из них по организациям, не относящимся к субъектам
малого предпринимательства, и без объема
инвестиций, не наблюдаемых прямыми
статистическими методами





ДИНАМИКА ИНВЕСТИЦИЙ В ОСНОВНОЙ КАПИТАЛ

В ПРОЦЕНТАХ К СООТВЕТСТВУЮЩЕМУ ПЕРИОДУ ПРЕДЫДУЩЕГО ГОДА, В СОПОСТАВИМЫХ ЦЕНАХ

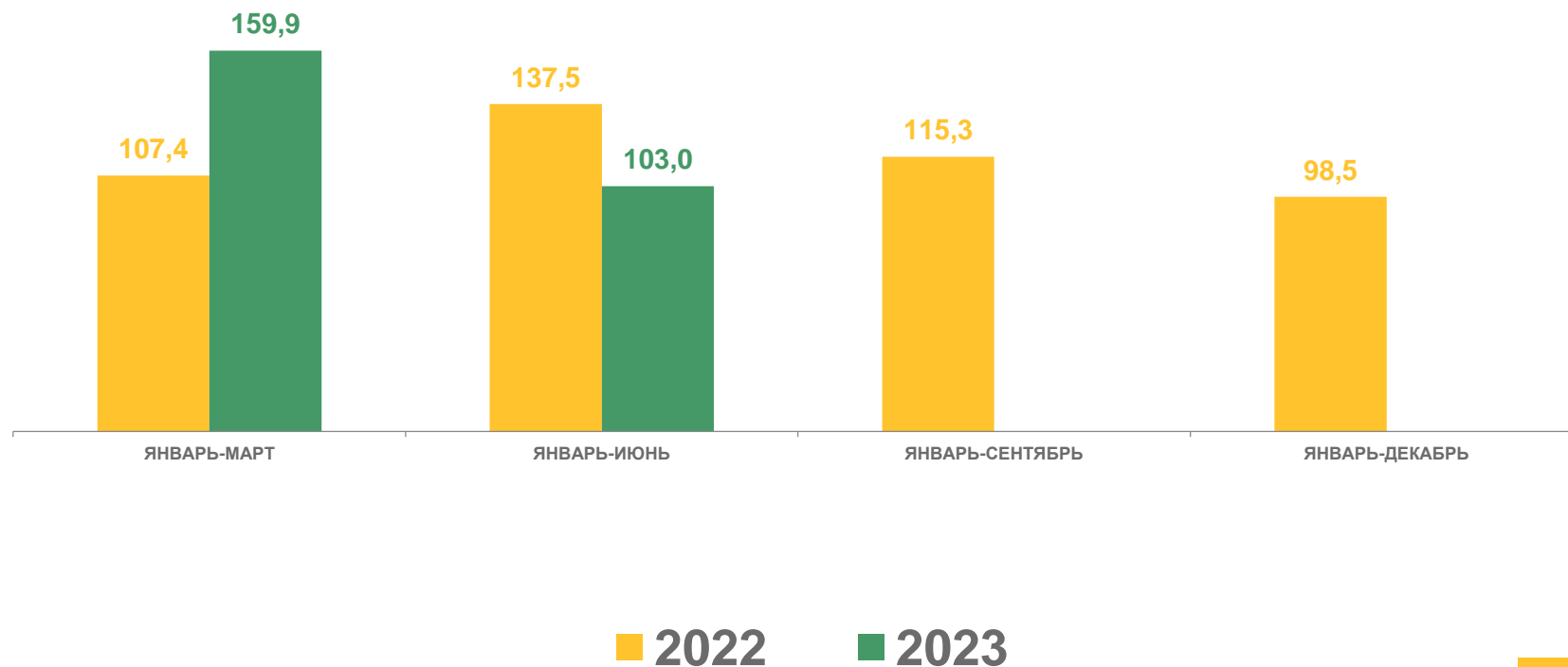
Январь-июнь 2023 года

103,0%

по полному кругу хозяйствующих субъектов

107,3%

из них по организациям, не относящиеся к субъектам малого предпринимательства, и без объема инвестиций, не наблюдаемых прямыми статистическими методами



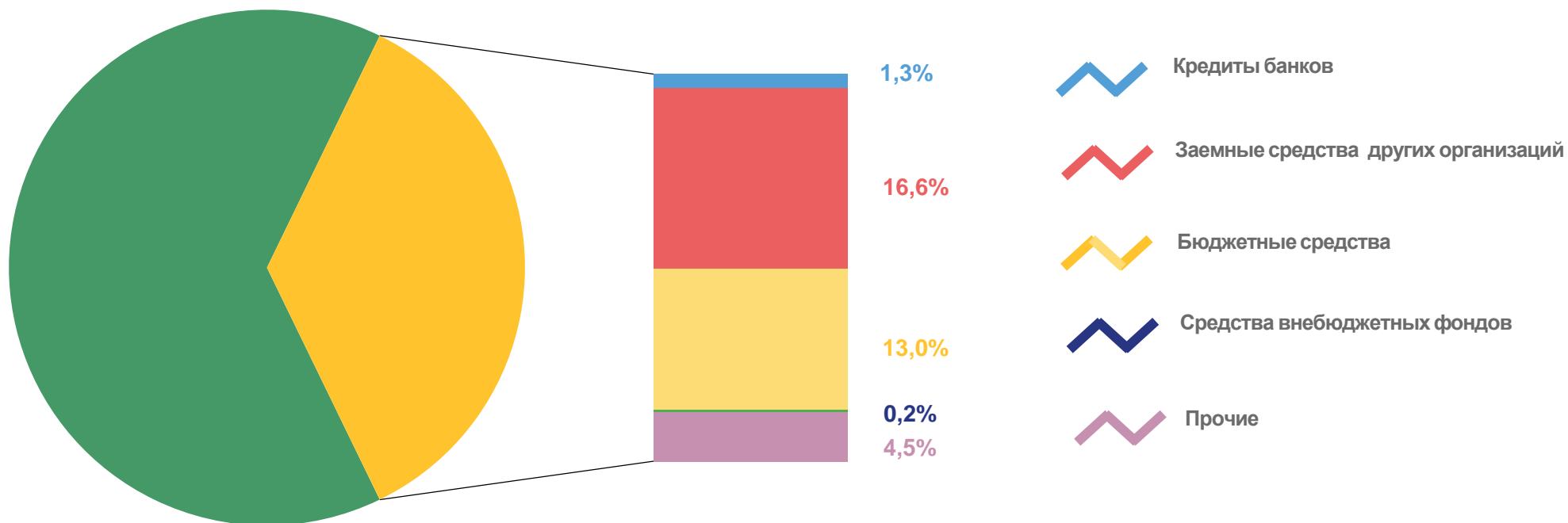


ИНВЕСТИЦИИ В ОСНОВНОЙ КАПИТАЛ ПО ИСТОЧНИКАМ ФИНАНСИРОВАНИЯ*

ЯНВАРЬ–ИЮНЬ 2023 ГОДА, В ПРОЦЕНТАХ К ИТОГУ

**Собственные
средства**
64,4%

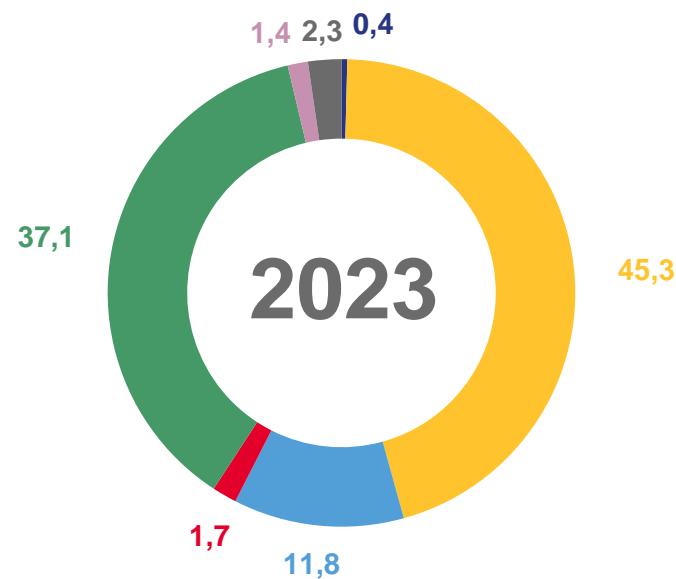
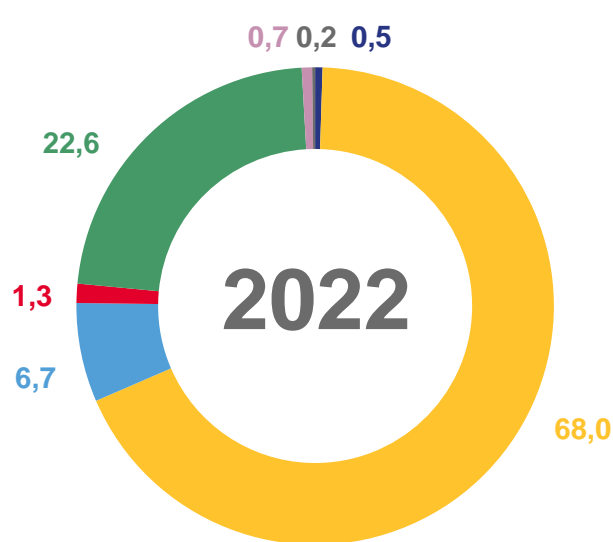
**Привлеченные
средства**
35,6%





ИНВЕСТИЦИИ В ОСНОВНОЙ КАПИТАЛ ПО ВИДАМ ОСНОВНЫХ ФОНДОВ*

ЯНВАРЬ–ИЮНЬ 2023 ГОДА, В ПРОЦЕНТАХ К ИТОГУ



Жилые здания и помещения



Транспортные средства



Прочие машины и оборудование, включая хозяйственный инвентарь и другие объекты



Прочие инвестиции



Здания (кроме жилых) и сооружения, расходы на улучшения земель



Информационное, компьютерное и телекоммуникационное (ИКТ) оборудование



Объекты интеллектуальной собственности

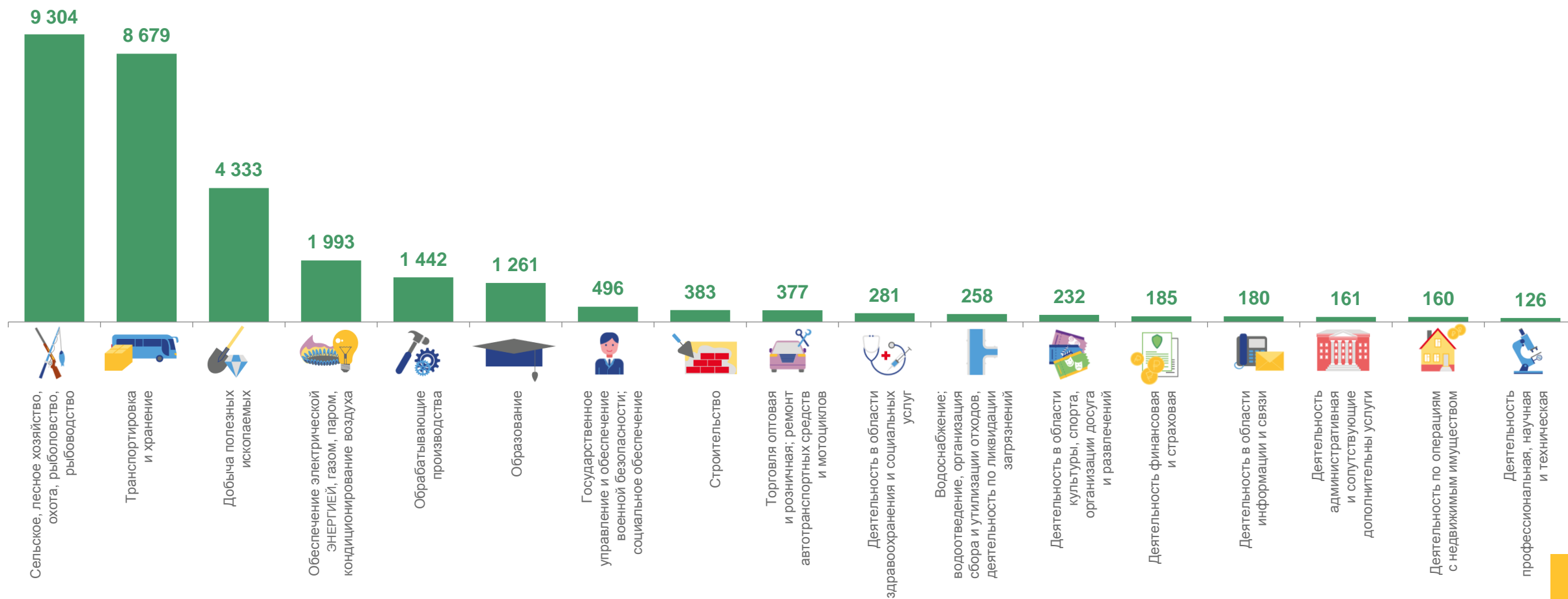
* Без субъектов малого предпринимательства и объема инвестиций, не наблюдаемых прямыми статистическими методами.





ИНВЕСТИЦИИ В ОСНОВНОЙ КАПИТАЛ ПО ВИДАМ ЭКОНОМИЧЕСКОЙ ДЕЯТЕЛЬНОСТИ

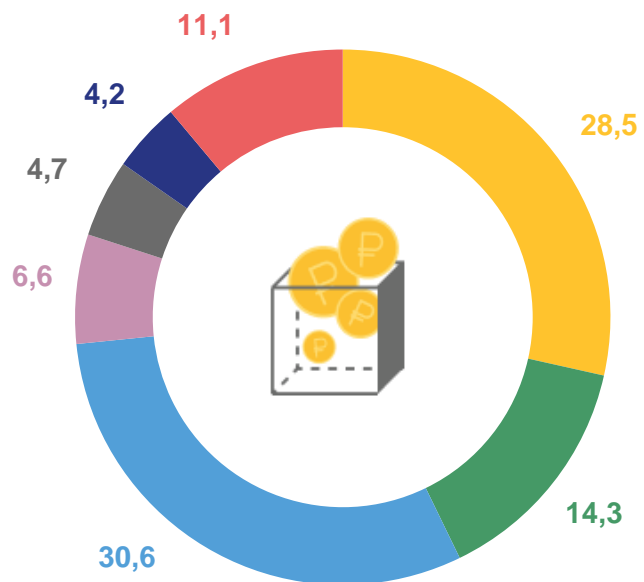
ЯНВАРЬ–ИЮНЬ 2023 ГОДА, МЛН РУБЛЕЙ





ИНВЕСТИЦИИ В ОСНОВНОЙ КАПИТАЛ ПО ВИДАМ ЭКОНОМИЧЕСКОЙ ДЕЯТЕЛЬНОСТИ

ЯНВАРЬ–ИЮНЬ 2023 ГОДА, В ПРОЦЕНТАХ К ИТОГУ

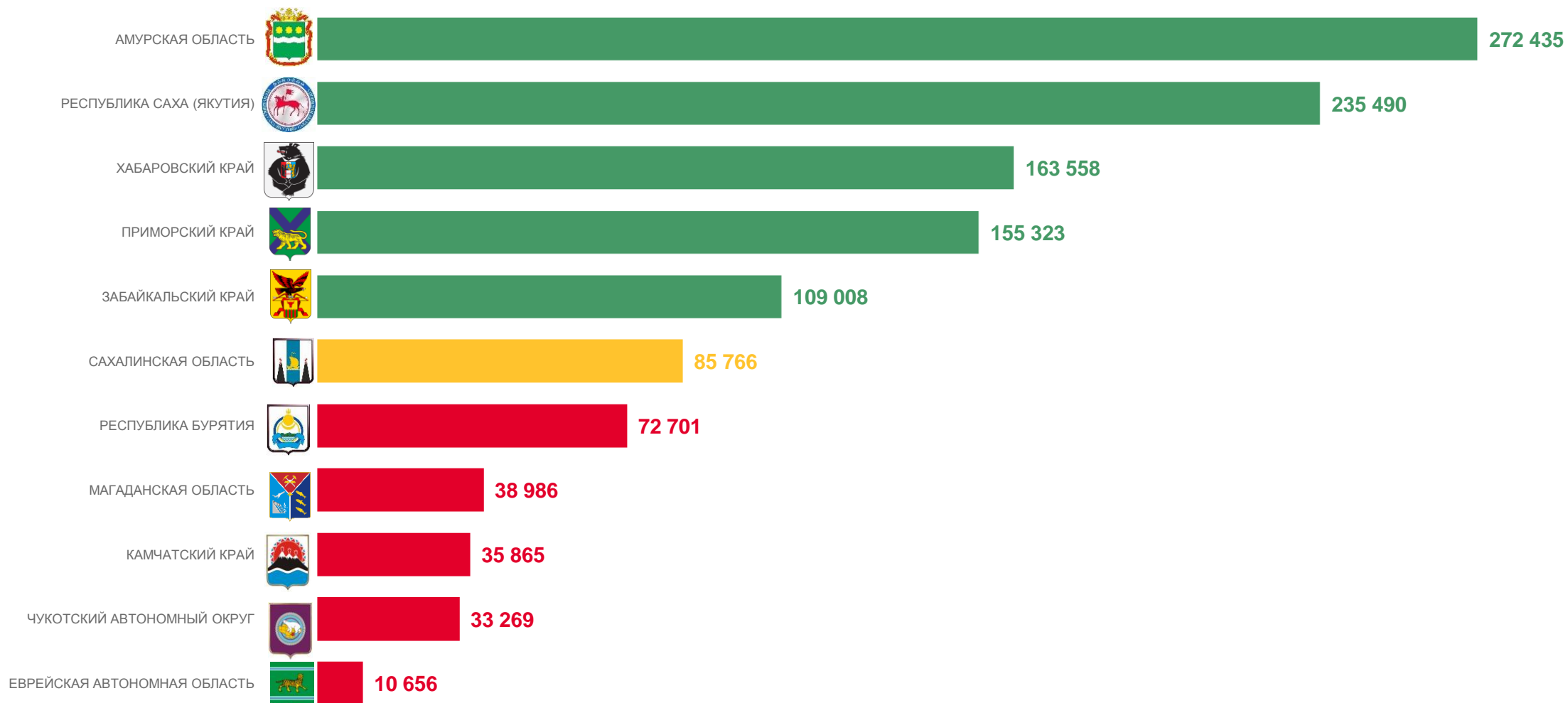


- Транспортировка и хранение
- Добыча полезных ископаемых
- Сельское, лесное хозяйство, охота, рыболовство, рыбоводство
- Обеспечение электрической энергией, газом и паром; кондиционирование воздуха
- Обрабатывающие производства
- Образование
- Другие виды экономической деятельности



ИНВЕСТИЦИИ В ОСНОВНОЙ КАПИТАЛ ПО РЕГИОНАМ ДАЛЬНЕВОСТОЧНОГО ФЕДЕРАЛЬНОГО ОКРУГА

ЯНВАРЬ-ИЮНЬ 2023 ГОДА, МЛН РУБЛЕЙ





ИНДЕКС ФИЗИЧЕСКОГО ОБЪЕМА ИНВЕСТИЦИЙ В ОСНОВНОЙ КАПИТАЛ ПО РЕГИОНАМ ДАЛЬНЕВОСТОЧНОГО ФЕДЕРАЛЬНОГО ОКРУГА

ЯНВАРЬ–ИЮНЬ 2023 ГОДА, В ПРОЦЕНТАХ К ЯНВАРЮ-ИЮНЮ 2022 ГОДА

